註冊我的E政府

- 步驟一
- 開啟瀏覽器，連線 https://www.cp.gov.tw/portal/cpinit/Register.aspx
- 點擊 **申請一般會員**



- 步驟二
- 填寫個人相關資料，閱讀內容並 **勾選**，點擊 **建立我的帳戶**



註冊我的E政府

- 步驟三
- 點擊 **會員註冊成功**



登入e等公務園+學習平臺

- 步驟一
- 開啟瀏覽器，連線 https://elearn.hrd.gov.tw/mooc/index.php ，點擊 登入



- 步驟二
- 點擊 登入我的e政府



登入E等公務園+學習平臺

- 步驟三
- 點擊 登入我的e政府



- 步驟四
- 輸入 帳號與密碼
- 點擊 登入



登入e等公務園+學習平臺

- 步驟五
- 點擊 **確定**

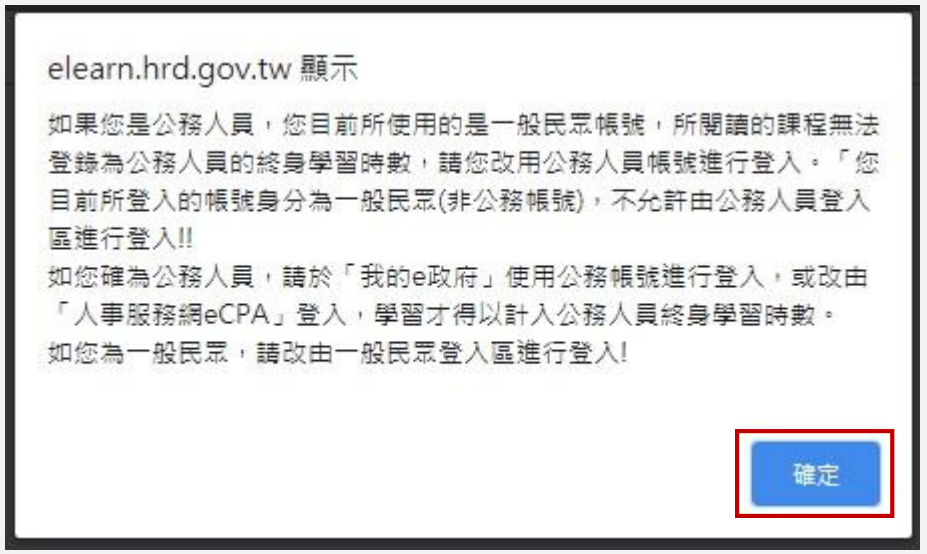

- 步驟六
- 閱讀並 **勾選**，點擊 **同意**

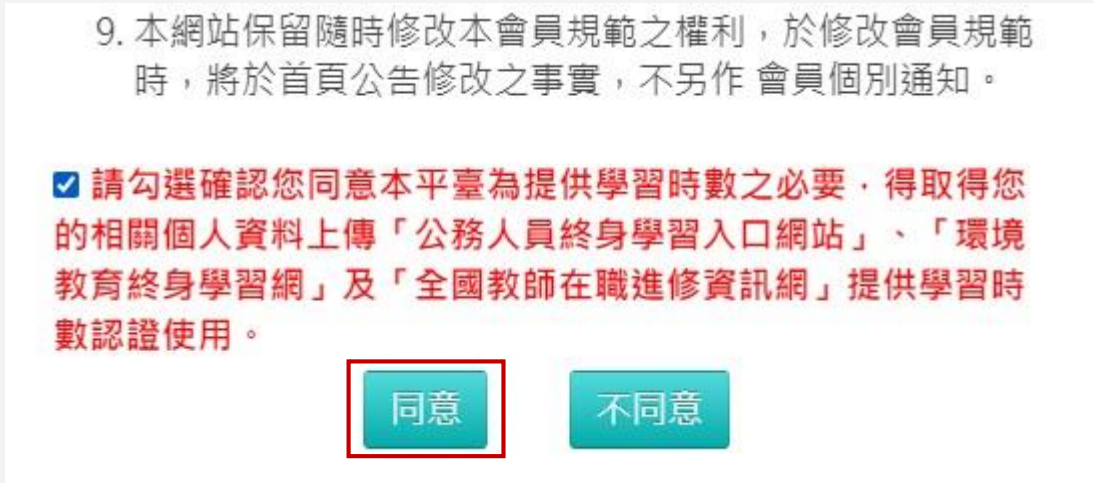

登入e等公務園+學習平臺

- 步驟七
- 輸入 **暱稱**，點擊 **確定**



- 成功登入平臺如下圖所示，平臺會顯示個人設定的**暱稱**



等公務園+學習平臺線上研習

- 步驟一
- 點擊 **選課中心**



- 步驟二
- 輸入搜詢課程關鍵字， **例如：資通安全或資訊安全**，往下捲動頁面，點擊 **開始搜尋**



等公務園+學習平臺線上研習

- 步驟三
- 選擇課程，例如e-mail社交工程級防護、資安管理-個人篇、雲端應用安全實務...等。
- 點擊 **課程圖示**



- 步驟四
- 點擊 **報名課程**



等公務園+學習平臺線上研習

- 步驟五
- 點擊 上課去





等公務園+學習平臺線上研習

- 步驟六、電腦環境檢測
- Flash是否有啟用顯示 **NO**
- 點擊【課程閱讀環境需求】 **確定**
- 點擊 **已封鎖外掛程式**
- 點擊 **管理**



- 步驟七
- 啟用 **flash**



等公務園+學習平臺線上研習

- 步驟八
- 點擊 **確定** 、 **允許**



- 下列圖示顯示電腦環境已符合課程 需求，



線上研習-開始上課

- 【需通過上課、測驗、問卷等3階段方可取得研習時數認證】
- 以面對資通安全管理法該如何應對及生活化資安意識的提升為例，
- 點擊 開始上課 ，開始上課後請注意系統提示訊息，閒置過久恐無法完成課程



線上研習-測驗/考試

- 進行測驗
- 上課時數需達一定比例，方可進行 測驗/考試



線上研習-測驗/考試

- 點擊 開始作答



線上研習-測驗/考試

- 繳交答案



線上研習-測驗/考試

- **測驗不限次數，請先確認評量結果及格**，方可點擊 **公布答案**、**確定**。



線上研習-測驗/考試

- 測驗及格頁面如下，



線上研習-問卷/投票

- 填寫問卷



線上研習-問卷/投票

- 繳交問卷

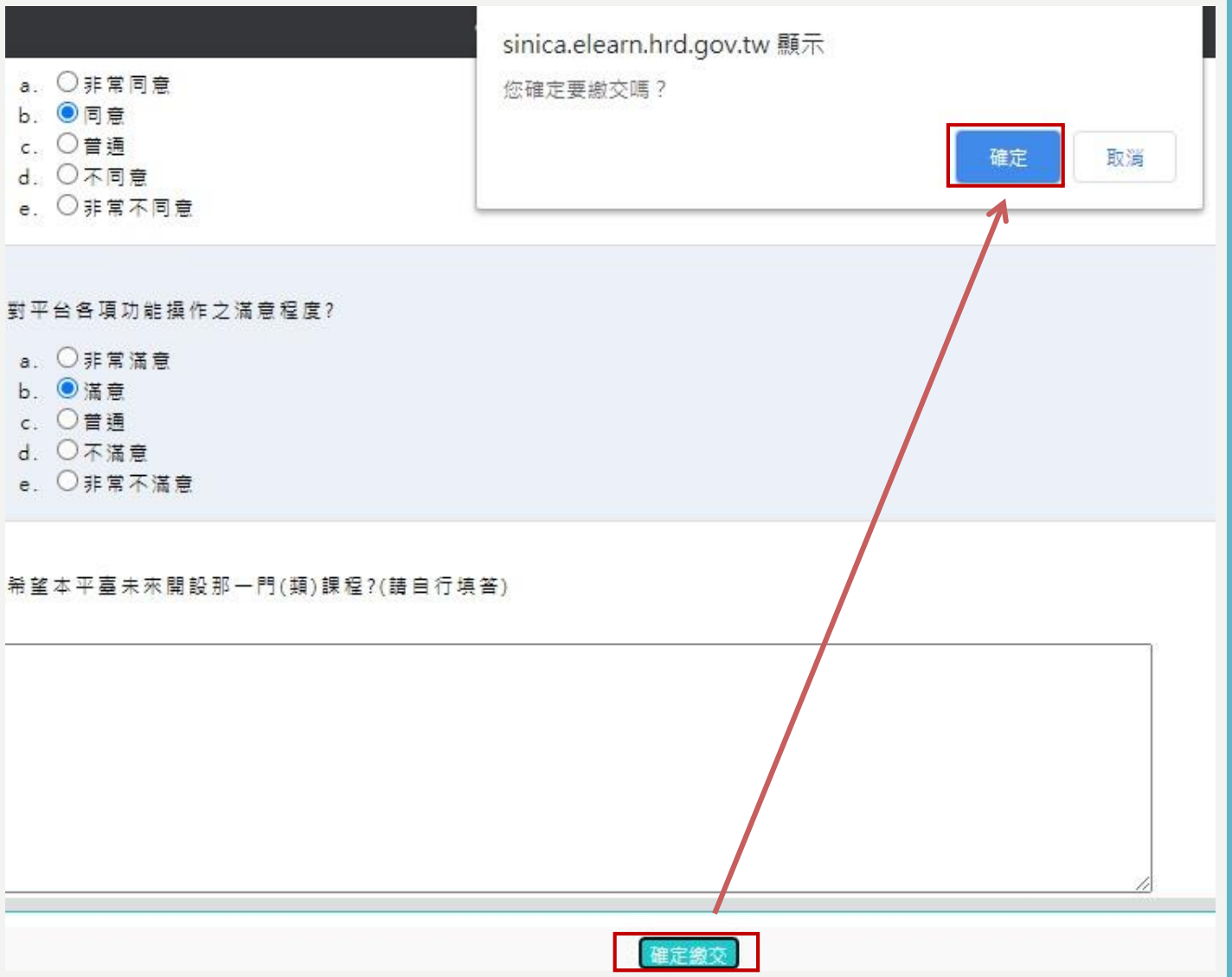

檢視個人學習歷程

- **通過測驗、繳交問卷**，可至【個人專區】的**學習紀錄**查看個人的學習歷程。

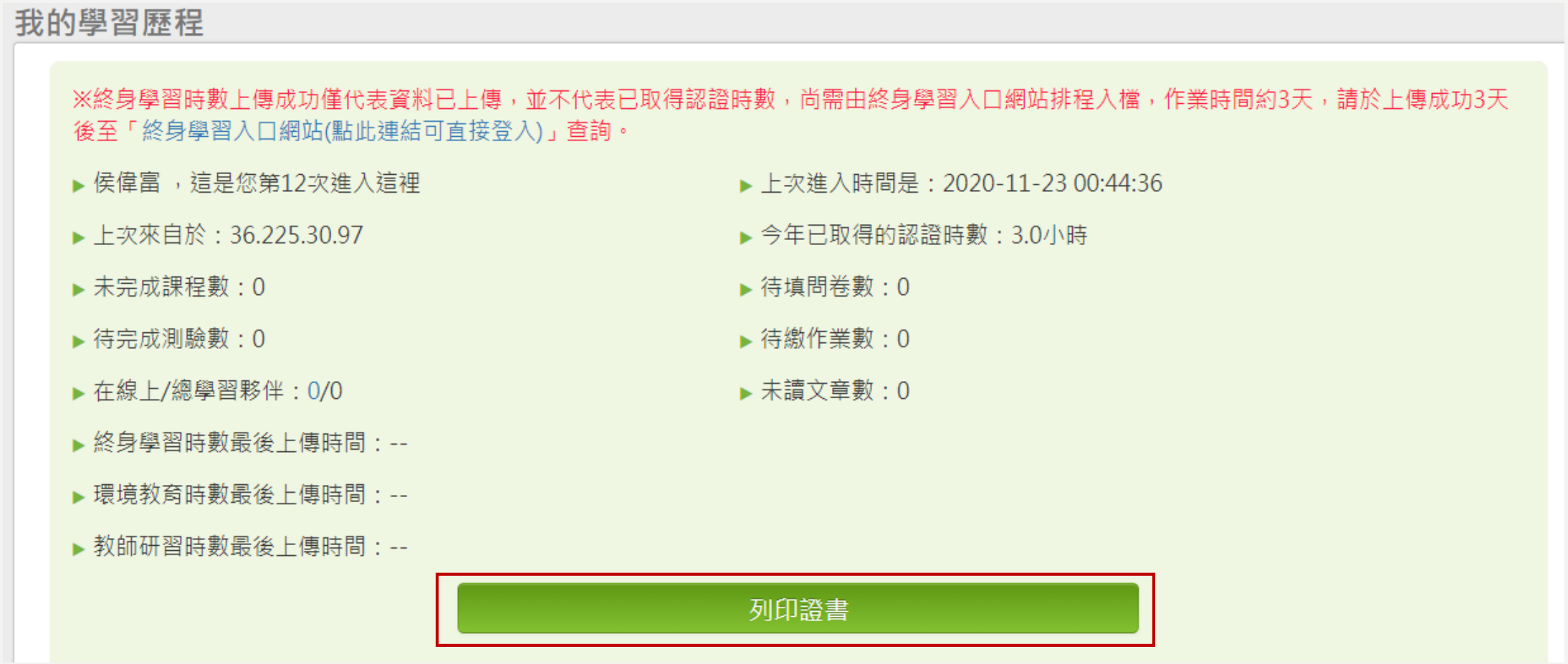

列印證書

- 列印證書


我的學習歷程
※終身學習時數上傳成功僅代表資料已上傳，並不代表已取得認證時數，尚需由終身學習入口網站排程入檔，作業時間約3天，請於上傳成功3天後至「終身學習入口網站(點此連結可直接登入)」查詢。
侯偉富 ，這是您第12次進入這裡
上次進入時間是：2020-11-23 00:44:36
上次來自於：36.225.30.97
今年已取得的認證時數：3.0小時
未完成課程數：0
待填問卷數：0
待完成測驗數：0
待繳作業數：0
在線上/總學習夥伴：0/0
未讀文章數：0
終身學習時數最後上傳時間：--
環境教育時數最後上傳時間：--
教師研習時數最後上傳時間：--
列印證書


通過年度：
109年度
(僅限一個年度)
通過期間：
至
請輸入課程編號或關鍵字
搜尋
全選
取消全選
產生證書

列印證書

- 系統自動產生通過認證時數證書(PDF格式)



Certificate of Completion

通過認證時數證書

通過年度： 109 年 通過期間： 109

身分證字號： 姓名：侯偉富

序號	課程編號	課程類別	課程名稱
1	PCENTER109100598	開放式	資安管理-個人篇
2	PSINICA109100034	開放式	【資安通識】面對資通安全管理法該如何應對及生活化資安意識的提升