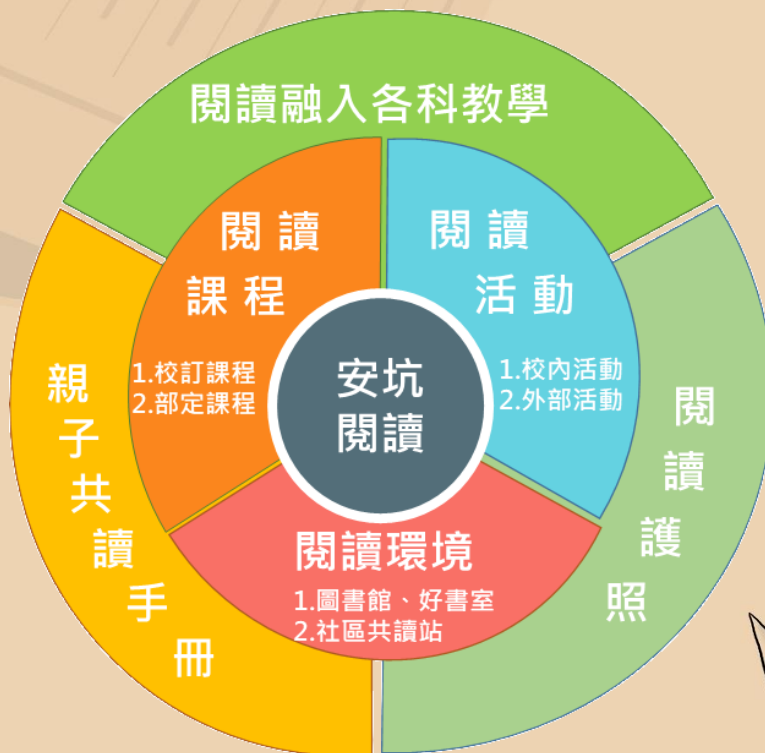


111學年度下學期

安坑國小閱讀活動手冊




年級：_____

班級：_____

座號：_____

姓名：_____



安坑國小 111 學年度下學期圖書館閱讀認證活動 等你來挑戰!!

★獎項:112 年 6 月 17 日前完成以下挑戰，可獲得☆☆總價值 3 萬元禮券
(依挑戰成功人數調整獎勵額度，最高每人 50 元禮券)☆☆

★挑戰內容：閱讀護照蓋滿下列 4 個活動認證章可兌換禮券

活動項目	認證方式
<p>★活動一 制定閱讀自主學習計畫，完成計畫即可蓋章。</p> <p><u>※規劃力 UP!</u></p> <p>(希望孩子練習做閱讀計畫，能試著借閱不同類別的書籍，並學會製作計畫、管理時間。)</p>	<p>導師認證</p> <div style="border: 1px solid black; width: 100px; height: 40px; margin: 10px auto; text-align: center;">認證章</div>
<p>★活動二 完成適性閱讀紀錄表(5 本書籍) 即可蓋章。</p> <p><u>※閱讀理解力 UP!</u></p> <div style="display: flex; align-items: center;">  <p>(本校圖書館志工花費近 2 個月時間，將藏書貼上圖書難度值標籤(SR 值)，孩子可以依難度循序漸進挑戰閱讀。)</p> </div>	<p>圖書館志工 認證</p> <div style="border: 1px solid black; width: 100px; height: 40px; margin: 10px auto; text-align: center;">認證章</div>
<p>★活動三 線上英語圖書閱讀推廣活動，完成線上閱讀 3 本英語圖書紀錄表即可蓋章。</p> <p><u>※英語力 UP!</u></p> <p>(運用 myON 雲端英文圖書館，進行線上英語學習，可了解自身英文程度，還可提升閱讀能力。)</p>	<p>家長認證</p> <div style="border: 1px solid black; width: 100px; height: 40px; margin: 10px auto; text-align: center;">認證章</div>
<p>★活動四 安坑世界閱讀日活動，結合 Hami 書城線上閱讀，完成學習單即可蓋章。</p> <p><u>※行動力 UP!</u></p> <p>(本學期世界閱讀日活動主題為認識我們的生活周遭，並關懷我們的環境，付出行動!)</p>	<p>圖書館志工 或導師認證</p> <div style="border: 1px solid black; width: 100px; height: 40px; margin: 10px auto; text-align: center;">認證章</div>

※透過多元的閱讀活動，提高孩子的閱讀量與閱讀動力，並透過閱讀分析，有效提升閱讀理解能力。

活動一、閱讀自主學習計畫紀錄表(三、四、六年級)

_____年_____班 姓名：_____ 座號：_____


說明一、適性閱讀測驗：同學們，請先登入親師生平台->適性閱讀系統專區->進入 DACC 測驗。測驗後，可以在「推薦書單」頁面查詢到推薦的難度範圍，請將測驗結果(自己適合的圖書難度範圍)填入下方表格中。

說明二、圖書十大分類：圖書館書櫃或書背上都有標示圖書的十大分類(請看下方表格)，請選擇三種你覺得自己需要充實的書籍類別，並填入下方表格中。

0. 總類	1. 哲學類	2. 宗教類	3. 科學類	4. 應用科學類
5. 社會科學類	6. 中國史地類	7. 世界史地類	8. 語文類	9. 藝術類

★辨別圖書十大分類的方法：

圖書館書籍的書背上都有貼一張標籤，叫「索書號」(如右圖)，索書號上的第一排數字是「分類號」，分類號的第一個數字可以讓我們知道這本書的類別。例如右方這本書《逛街》的第一排第一個數字是8，所以它是語文類書籍。



說明三、擬定閱讀自主學習計畫：同學可以到圖書館找書櫃書籍，或使用電腦、iPad 來瀏覽安坑國小圖書館網站有哪些館藏書籍？再依照書籍難度(SR 值)、及圖書十大分類，制定 10 本書的閱讀計畫。並將選擇的 10 本書書名及 SR 值紀錄在下方表格中：

★我適合的圖書難度值(SR 值)範圍：_____到_____。(請參考說明一)

★我選擇十大分類中哪三類書籍：_____類、_____類、_____類
(請參考說明二)

序號	書名	十大分類類別 (請參考說明二)	預計閱讀周次	SR 值
1				
2				
3				
4				
5				
6				
7				
8				
9				
10				

恭喜你！完成 10 本書的閱讀自主學習計畫！爸媽的鼓勵或簽名：_____

活動二、適性閱讀紀錄表(中高年級)

____年____班 姓名：_____ 座號：_____

同學可以根據活動一制定 10 本書閱讀計畫，挑選其中五本書籍難度(SR 值)適中的書籍借閱。並將借閱的 5 本書書名、心得、佳句紀錄在下方表格，即可通過閱讀活動二挑戰。

1	書名	
	心得	
	佳句	
2	書名	
	心得	
	佳句	

活動二、適性閱讀紀錄表(中高年級)

_____年_____班 姓名：_____ 座號：_____

3	書名	
	心得	
	佳句	
4	書名	
	心得	
	佳句	
5	書名	
	心得	
	佳句	

恭喜你！完成5本書的閱讀紀錄！

爸媽的鼓勵或簽名：_____

活動三、Ankeng Reading Journal (中高年級)

班級：_____ 姓名：_____ 座號：_____

安坑國小「myON 雲端英文圖書館」授權开通了！歡迎全校親師生踴躍使用，一同提升孩子英語閱讀量！請家長根據下方說明協助孩子進入「myON 雲端英文圖書館」系統，體驗不一樣的英語學習歷程。

<p>★特色：</p> <ol style="list-style-type: none">1. 雲端 6000 多本英語圖書，可讀、可聽、部分圖書有讀後測驗。2. 個性化學習：先做英語閱讀能力測驗(藍思閱讀等級)，在知道了自己的英語閱讀能力之後，方便挑選難度適合的書籍。3. 隨時隨地無限量使用。4. 提供網站線上閱讀及 iPad 離線閱讀。	<p>★線上閱讀登入方式：</p> <ol style="list-style-type: none">1. 網址(學校首頁上方也有連結)： https://www.myon.com.sg/school/ankeng2. 帳號：詳見紙本活動手冊(全校共用，請勿外流給外校)3. 密碼：同以上帳號4. 使用教學影片：最接地氣的 myON 系統演示視頻 https://www.youtube.com/watch?v=KbLCwoJk70g 	<p>★iPad 離線閱讀登入方式：</p> <ol style="list-style-type: none">1. 用 iPad 在 APP 商店搜尋「myON」下載安裝。(網址： https://apps.apple.com/tw/app/myon/id548056295)2. 開啟 myON APP 後，點選右下角「Users」登入。3. Domain 選擇「myon.sg」。4. Select School 搜尋「Ankeng」，選擇「Ankeng Elementary School」。5. 帳號：AKES01 至 AKES996. 密碼：同帳號。7. 使用教學影片：MyON 英文閱讀 iPad APP 設置介紹 - YouTube https://www.youtube.com/watch?v=mK-992ESapQ
---	--	--

★進入「myON 雲端英文圖書館」系統後，建議孩子可先測驗自己的英語能力，再挑選適合的線上英文圖書閱讀，並完成下方學習單內容。

★我的英語能力值：_____

Title 書名(第一本書):	Author 作者:
My favorite sentence. 我在線上英文書籍中學到的英文佳句是： _____ _____	
中文意思是_____	
What do you think about this book? 我看完這本線上英文書籍的感想。(中英文皆可): _____ _____ _____	

Ankeng Reading Journal (中、高年級)

Title 書名(第二本書):	Author 作者:
-----------------	------------

My favorite sentence. 我在線上英文書籍中學到的英文佳句是:

中文意思是_____

What do you think about this book? 我看完這本線上英文書籍的感想。(中英文皆可):

Title 書名(第三本書):	Author 作者:
-----------------	------------

My favorite sentence. 我在線上英文書籍中學到的英文佳句是:

中文意思是_____

What do you think about this book? 我看完這本線上英文書籍的感想。(中英文皆可):

★恭喜你完成任務! 爸媽的鼓勵或簽名: _____

★完成英文閱讀紀錄單, 請記得給家長檢查, 並蓋認證章喔!

★請家長持續利用此平台, 擴增孩子的英語閱讀量!

活動四、世界閱讀日閱讀活動(四年級)

小朋友，最近安坑輕軌通車了，你搭乘過了嗎？你了解安坑輕軌嗎？現在請跟著指引更進一步了解輕軌吧！

一、請打開「Hami 書城」->找到「雜誌-兒童」裡的「康軒學習雜誌(進階版)457期」->並利用目錄找到「輕軌不是捷運」這篇文章，完成左方輕軌和捷運的比較表。

二、請參考「螢火蟲去旅行」這本書，我們可以發現安坑輕軌每一站都有不同特色，請根據提示填寫圖中1-8處空白

	有無駕駛員	車體長短	運量大小	成本高低	環保程度
輕軌					
捷運					

安坑輕軌

— 跟著螢火蟲去旅行



2. 這一站有名為「星宇安坑」的裝置藝術作品。

6. 此裝置藝術由藝術家 6. _____ 創作，在此能看到三隻昆蟲張開長長的腳彈跳、飛舞。

3. 位在安康路上，有林地、溪流和各種昆蟲，每年 4 到 5 月還能看到許多螢火蟲飛舞。

4. 離安坑國小最近的一

3. 景點名:

5. 站名:

4. 站名:

5. 位在碧潭左岸，是座美麗的河濱公園，公園內有沙灘排球場、兒童遊戲區

7. 此裝置藝術由藝術家大衛·葛斯坦創作，在這站能看到許多 7. _____ 造型的裝置藝術。

8. 裝置藝術名:

8. 此裝置藝術由藝術家林舜龍創作，像五線譜一樣的屋頂，閃耀的光點，夜晚特別美麗。

1. 這個景點位於塗潭山上，有豐富的生態，適合小朋友郊遊。園區內利用鐵路廢棄的枕木鋪設登山步道。

1. 景點名:

2. 站名:

：景點 ：裝置藝術