

安坑Classroom懶人包

安坑國小資訊組05/28製作

先區分自己的上課用具

- 我用電腦、筆記型電腦



- 我用手機或平板



我用電腦



未知的作者的 [此相片](#) 已透過 [CC BY](#) 授權



未知的作者的 [此相片](#) 已透過 [CC BY-NC-ND](#) 授權

方法一（手機、平板也可）
打開瀏覽器，進入安坑國小網站，
點選左上方的  圖示



新北市新店區安坑國民小學
Ankeng Elementary School, Xindian District, New Taipei City

回首頁 表單填報 安坑期刊 公開授課專區 安坑附幼專區 終身學習資源專區 安坑樂齡學習中心 新北市親師生平台 耐震補強專區
校外人士協助教學與活動專區 網站管理

關鍵字 搜尋

安坑線上教室

安坑
Google Classroom

認識安坑 ▾
招生入學 ▾
服務專區 ▾
行政團隊 ▾

安坑快訊

** 請支持新北市農林漁牧業普查，普查期間為110年5月1日至6月30日 **

賀!!本校參加109學年度英語讀者劇場東區區賽，榮獲高年級組特優晉級市賽、中年級組佳作，感謝林安庭、許雅粧、陳書恩、洪力青、林玉霞老師辛勤指導！

Classroom 快速登入入口 更多...

防疫專區

2020-02-17 停課不停學，學習送回家 - 線上學習資源

2021-05-17 安坑國小停課通知單(110.05.18~28)、安心照顧申請表、資訊設備借用申請表

2021-05-17 因應疫情 本校輔導處提供防疫安心文宣，請家長參閱

2021-05-13 自本(110)年5月3日起將開放實施計畫第1類至第3類同住者接種COVID-19疫苗，請通知符合資格之教職員申請不支薪疫苗接種(含接種後發生不良反應)假前往接種疫苗

更多...

新店區空氣品質監測

新店即時空氣品質資訊
2021/05/22 00:00

AQI良好 34

PM _{2.5} 小時濃度 (μg/m ³)	10
PM _{2.5} 小時移動平均 (μg/m ³)	11
PM ₁₀ 小時濃度 (μg/m ³)	15
PM ₁₀	20

新北市宣導網站

方法一： 輸入帳號及密碼



新北市政府教育局單一簽入
https://sso.ntpc.edu.tw

Single Sign-On



校務行政系統（單一認證）帳號

校務行政系統（單一認證）密碼

登入

方法一： 確認自己的帳號是學校的教育帳號

點這裡  



這個帳戶是由 apps.ntpc.edu.tw 所管理。 [瞭解詳情](#)

許
[@apps.ntpc.edu.tw](#)

管理你的 Google 帳戶

 教務處資訊組 未登入

 新增其他帳戶

方法一： 使用老師給的課程代碼加入課程

The screenshot shows the Google Classroom interface. In the top right corner, there is a tab labeled "加入課程" (Join Course) with a red circle around it and the number "2." next to it. Below the navigation bar, there are several course cards. A red circle with the number "1." is around the "+" icon in the top right of the first course card, and another red circle with the number "2." is around the "加入課程" button below it. A large yellow arrow points from the course cards to the right-hand side of the slide, which shows a detailed view of the "加入課程" dialog box.

目前登入的帳戶：
許文松
wensung@

切換帳戶

課程代碼
請向你的老師詢問課程代碼，然後在這裡輸入。

1. 輸入課程代碼

如要使用課程代碼登入

- 請使用已授權的帳戶
- 請使用課程代碼。代碼可使用英文字母或數字，但不得包含空格或符號，長度必須介於 5 到 7 個字元之間

假如無法順利加入課程，請參閱說明中心文章

方法二：打開瀏覽器，用Google搜尋 【新北市單一認證入口】

Google 單一認證入口

全部 圖片 新聞 地圖 影片 更多 設定 工具

約有 649,000 項結果 (搜尋時間：0.24 秒)

<https://sso.ntpc.edu.tw>
新北市府教育局單一登入
Single Sign-On. 新北市政府教育局.

點選這個連結

新北市教育局單一認證入口隱...
新北市教育局單一認證入口隱私權
政策. 感謝您蒞臨「新北市政府教 ...
ntpc.edu.tw 的其他相關資訊 >

System.Web
網路來賓. System.Web. 檔
案'/Controls/OAuth.aspx' 不存在。

<https://sc.ntpc.edu.tw/Login/SSOLogin>
新北市政府教育局單一認證入口
Single Sign-On. 新北市政府教育局.

或這個連結都可以

其他人也搜尋了以下項目

單一登入	單一身分驗證系統
單一簽入	學生單一入口
新北市單一認證	SSO

方法二： 輸入帳號及密碼

< >

新北市政府教育局單一簽入
https://sso.ntpc.edu.tw

Single Sign-On



校務行政系統 (單一認證) 帳號

校務行政系統 (單一認證) 密碼

登入



方法二： 點選谷歌應用程式

Education Bureau, New Taipei City
新北市教育局 單一認證入口 *Single Sign-On*



 個人基本資料	 雲端帳號連結	 虛擬私有網路	 校端郵件群發
 校務行政系統	 谷歌應用程式	 微軟應用程式	 親師生平台
 安坑國小			

方法二：
確認自己的帳號是學校的教育帳號後，
點選九宮格，選擇Classroom



方法二： 使用老師給的課程代碼加入課程

Google Classroom

待辦事項 待批閱 日曆

教務處
林芸翠

三年1班資訊課
Google國際網路輕學

三年2班資訊課
Google國際網路輕學

三年3班資訊課
Google國際網路輕學

三年4班資訊課
Google國際網路輕學

Google Classroom線
今天截止日期
下午11:59 - 如何邀請學生加入Classroom

加入課程
建立課程

加入課程

目前登入的帳戶：
許文松
wensung@

切換帳戶

課程代碼
請向你的老師詢問課程代碼，然後在這裡輸入。

1. 課程代碼
輸入課程代碼

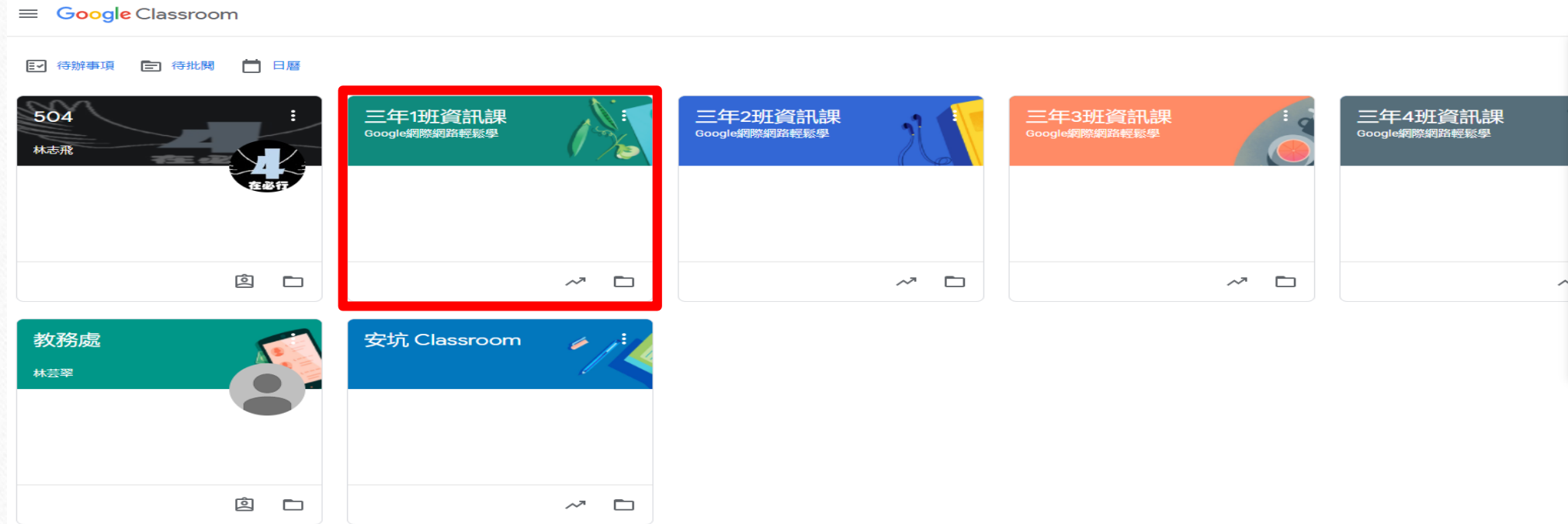
2. 加入

如要使用課程代碼登入

- 請使用已授權的帳戶
- 請使用課程代碼。代碼可使用英文字母或數字，但不得包含空格或符號，長度必須介於 5 到 7 個字元之間

假如無法順利加入課程，請參閱說明中心文章

點擊自己的班級進入



點擊Meet連結進入視訊(如果需要的話)

三年 班資訊課
Google網際網路輕鬆學
課程代碼 oxpu
Meet 連結 <https://meet.google.com/lookup/aghz>

選取主題
上傳相片

接近截至日期的作業
沒有近期內要繳交的作業
全部顯示

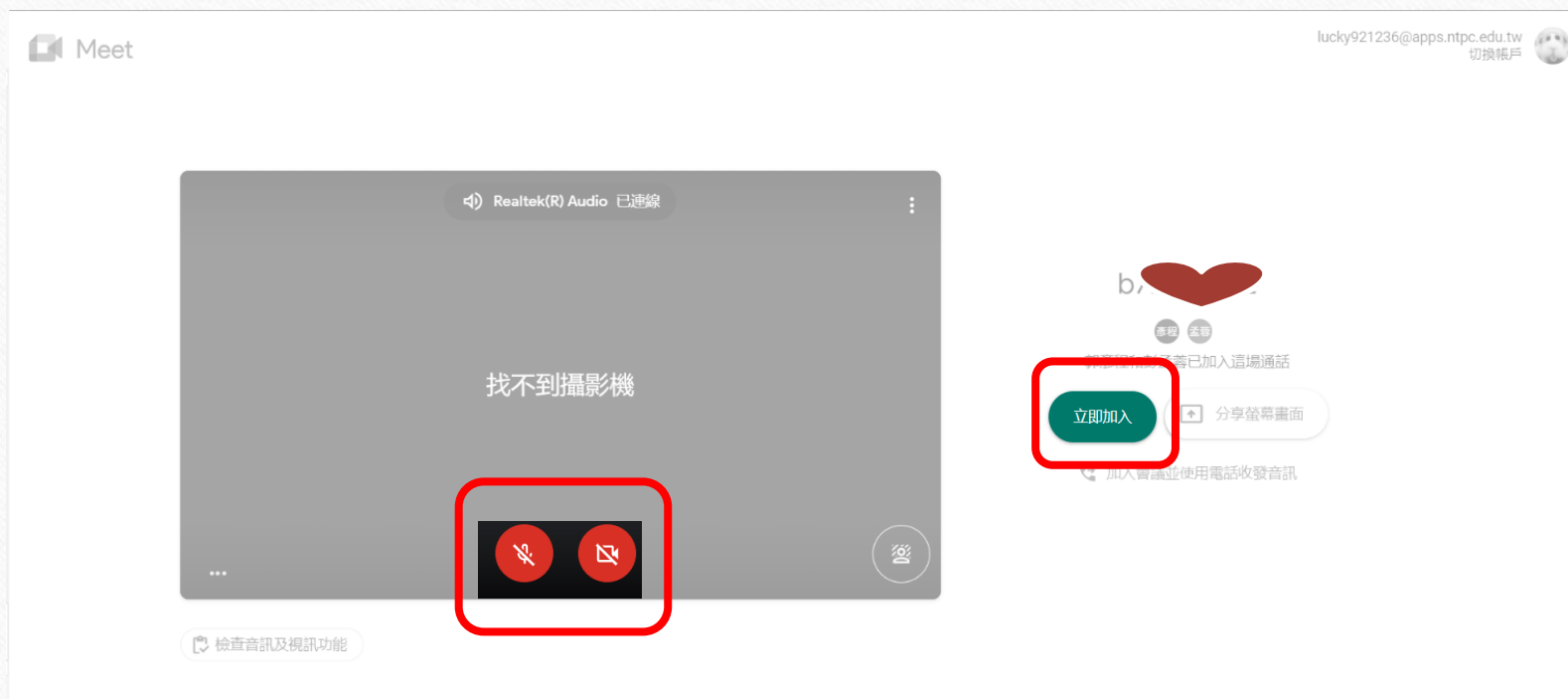
在這

建

回

1. 教師可能關閉不讓學生看見
2. 使用私人帳號(Gmail)也會看不到
3. 會議名稱可能會更換
4. 養成習慣每天從此登入!

關閉麥克風及攝影機後點選立即加入



我用手機、平板



未知的作者的 [此相片](#) 已透過 [CC BY-NC-ND](#) 授權



未知的作者的 [此相片](#) 已透過 [CC BY-SA-NC](#) 授權

重要!

下載Classroom



Google Classroom

Meet



Google Meet

- Apple系統

在App Store下載



Google Classroom

點擊圖示下載



點擊圖示下載

- Android系統

在Google play商店下載



Google Classroom

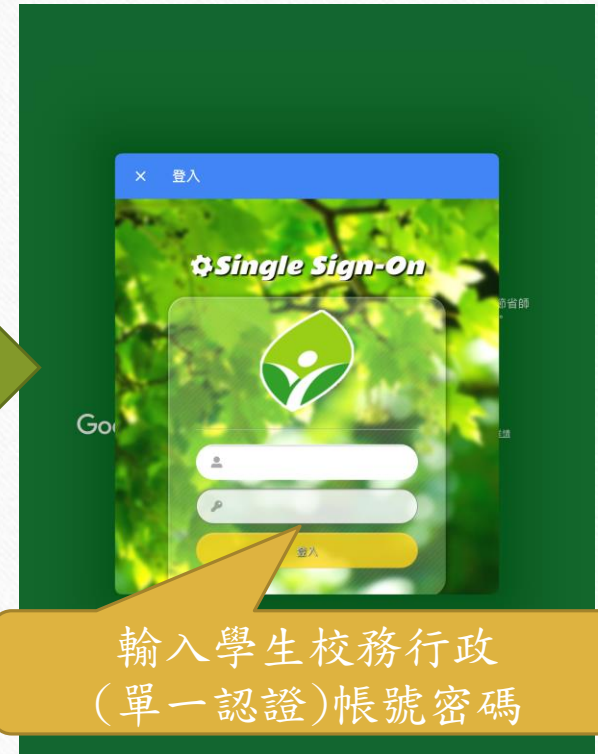

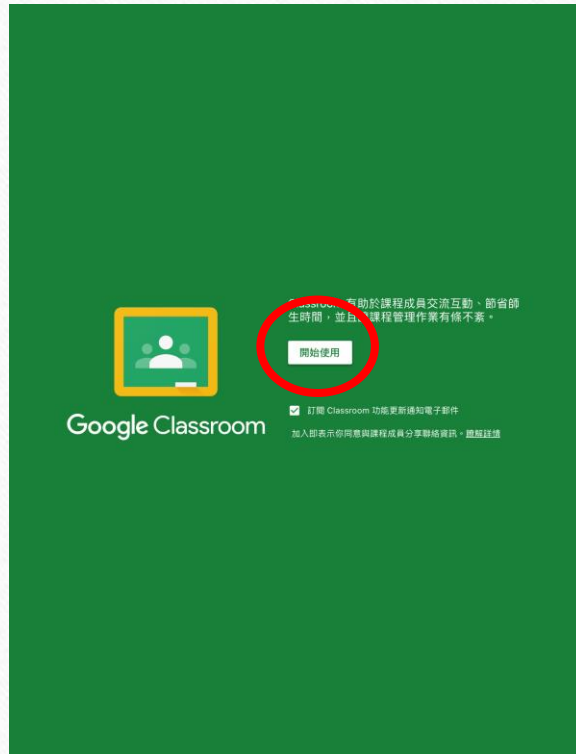
點擊圖示下載



Google Meet

點擊圖示下載

開啟Classroom APP，並登入學生校務帳號



Classroom-確認帳號



確認自己的帳號

如果不是，從這裡新增其他帳戶：
帳號@apps.ntpc.edu.tw


帳號@apps.ntpc.edu.tw

點擊Meet圖示進入班級的視訊會議室 (如果需要的話)



1. 教師可能關閉不讓學生看見
2. 使用私人帳號(Gmail)也會看不到
3. 養成習慣每天從此登入！

Meet-確認帳號後按加入即可



常見Q & A

你無法加入這場視訊通話

會議室連結

無法以XXX身分加入會議

顯示 你無法加入這場視訊通話

此狀況可能發生於非學校帳號登入，或無故斷線，或被主持人踢出。

1. 確認學生帳號，是否是學校版帳號
學校帳號地址為@apps.ntpc.edu.tw
2. 使用其他私人帳號，向教師要【當天】會議室的【十個代碼】來加入。
3. 請教師下課時，將整個會議室關閉，更換會議室連結後，再請學生重新加入。

你無法加入這場視訊通話

返回主畫面

提供意見

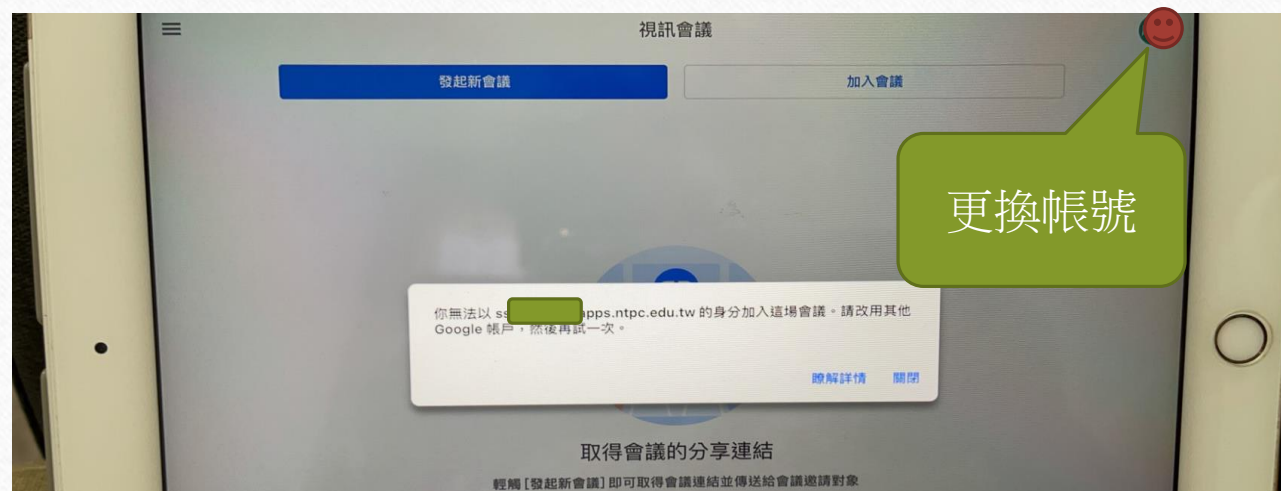
這是會議室**連結**，非代碼，
使用私人帳號(Gmail)在LINE點選也可加入
但是在教室中會看不到

The screenshot shows a course page for '三年班資訊課' (Year 3 Information Class) on a platform. The page includes a navigation bar with '訊息串', '課堂作業', '成員', and '成績'. The main content area features a blue header with the course title, 'Google網際網路輕鬆學', and a 'Meet 連結' (Meet link) circled in red. Below the header, there are sections for '接近截至日期的作業' (Upcoming assignments) and '在這裡' (Here). Two callout boxes provide additional information:

這是課程代碼，學生看不到
你沒加到課程，就跟老師要這個課程代碼

1. 教師可能關閉不讓學生看見
2. 使用私人帳號(Gmail)也會看不到
3. 會議名稱可能會更換
4. 養成習慣每天從此登入！

無法以XXX的身分加入這場會議



	教育帳號發起的會議	私人帳號發起的會議
@apps.ntpc.edu.tw 公發	可參加 名字會顯示本名中文	無法參加
@gmail 或其他私人帳號	可參加要經過允許 名字可能會顯示成英文	可參加